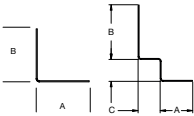
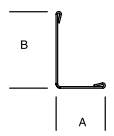


# MOLDURAS

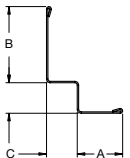
La moldura en ángulo, la moldura en ángulo escalonado, la moldura acanalada y otras molduras para muro son detalles importantes que hacen al diseño y la instalación de cada sistema de plafón en particular. Las molduras para muro ofrecen una solución única para cada sistema de plafón y, al mismo tiempo, conservan un aspecto y un desempeño uniformes en cada diseño.

Moldura flexible: Base de acero con acabado de vinilo flexible; radio mínimo de plegado de 6"	N.º de artículo	Largo	(A) Pestaña	(B) Altura	(C) Ranura	Pies lineales/caja
<b>Ángulo</b>						
	<b>7880</b> _*	96"	1"	1"	-	96
	<b>7882</b> _*	96"	7/8"	15/16"	-	96
	<b>7884</b> _*	96"	15/16"	15/16"	-	96
	<b>7885</b> _*	96"	9/16"	1"	-	96
	<b>7887</b>	96"	2"	1-1/2"	-	96
<b>Ángulo escalonado</b>						
	<b>7890</b>	96"	3/4"	1-5/8"	3/4"	96
	<b>7898</b>	96"	9/16"	1"	3/8"	96

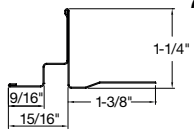
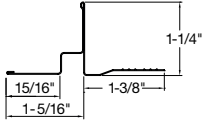
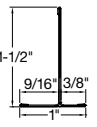
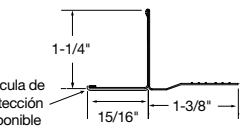
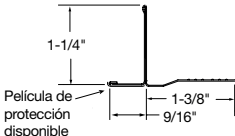
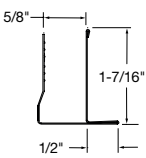
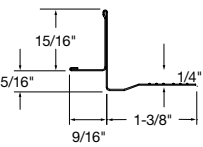
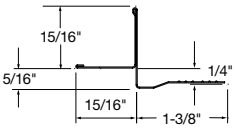
\* Disponible en Black y en White.

Moldura en ángulo: Reborde con remates expuestos preacabados	N.º de artículo	Largo	(A) Pestaña	(B) Altura	Pies lineales/caja
	<b>7800</b> _	144"	7/8"	7/8"	360
	<b>7800HRC</b>	144"	7/8"	7/8"	360
	<b>7802</b>	120"	7/8"	7/8"	300
	<b>7803</b> _	144"	7/8"	7/8"	360
	<b>7804</b> _	144"	9/16"	7/8"	360
	<b>7804HRC</b>	144"	9/16"	7/8"	360
	<b>780410</b>	120"	9/16"	7/8"	300
	<b>7805</b>	120"	1-1/2"	1-1/2"	300
	<b>7807</b> _	120"	2"	1"	100
	<b>7808</b> _	120"	2"	2"	100
	<b>780812</b>	144"	2"	2"	120
	<b>7809</b>	144"	15/16"	15/16"	360
	<b>7813</b>	120"	3"	1"	200
	<b>HD7801</b> _	120"	7/8"	7/8"	300
	<b>HD7801G90</b>	120"	7/8"	7/8"	300
	<b>SS7801</b>	120"	7/8"	7/8"	300
	<b>AL7801</b>	120"	7/8"	7/8"	300
	<b>SWA9854HRC</b>	144"	1-1/4"	1-1/4"	144
	<b>SWA9898HRC</b>	144"	7/8"	7/8"	144

Para conocer las opciones de colores, comuníquese con el representante correspondiente a su región

Moldura en ángulo escalonado: Reborde con remates expuestos preacabados	N.º de artículo	Largo	(A) Pestaña	(B) Altura	(C) Ranura	Pies lineales/caja
	<b>7823</b> *	120"	2"	1-1/4"	3/4"	100
	<b>7871</b>	120"	3/4"	15/16"	3/4"	300
	<b>7873</b>	120"	9/16"	15/16"	3/8"	300
	<b>7874</b>	120"	9/16"	15/16"	1/4"	300
	<b>7875</b>	120"	3/4"	15/16"	1/2"	300
	<b>7877</b> *	120"	15/16"	15/16"	1/4"	300
	<b>7878</b> *	120"	15/16"	15/16"	3/8"	300
	<b>7897</b> *	120"	15/16"	15/16"	1/2"	300

\* Adecuado para instalaciones IBC de categorías D, E y F.  
NOTA: La moldura en ángulo escalonado puede rotarse para usarla con cualquier flange. Para ver cubiertas de esquinas de molduras, consulte la pág. 292.

N.º de artículo	Descripción	Pies lineales/caja
 <b>7901</b>	Moldura de transición de 120" con ranura en ángulo escalonado de 9/16", ranura en ángulo escalonado de 3/8" con pestaña horizontal de 9/16"	120
 <b>7902</b>	Moldura de transición de 120" con ranura en ángulo escalonado de 15/16", ranura en ángulo escalonado de 3/8" con pestaña horizontal de 15/16"	120
 <b>7903</b>	Moldura de transición de 120" con Te empotrada de 1", Te invertida de 1" para transiciones horizontales monolíticas	120
 <b>7904</b> <b>7904PF*</b>	Moldura de transición de 120" con empotrado de 15/16", pestaña horizontal de 15/16" * Película de protección aplicada a la cara de la moldura para muro para un acabado más sencillo	120
 <b>7905</b> <b>7905PF*</b>	Moldura de transición de 120" con empotrado de 9/16", pestaña horizontal de 9/16" * Película de protección aplicada a la cara de la moldura para muro para un acabado más sencillo	120
 <b>7906</b>	Moldura de transición vertical "F" de 120", transición vertical	120
 <b>7907</b>	Moldura de transición de 120" con tegral de 9/16", pestaña horizontal de 9/16"	120
 <b>7908</b>	Moldura de transición de 120" con tegral de 15/16", pestaña horizontal de 15/16"	120