


# LALUR

CATÁLOGO GENERAL





# LALUR

GLUEDOWN





## Pisos Vinílicos LVT (Luxury Vinyl Tile):

Contamos con diferentes tipos de sistemas en pisos vinílicos que poseen ventajas notorias sobre otros materiales.

No se rayan, resisten la humedad, no necesita de mantenimiento, son resistentes al constante tráfico de personas, no se deforman, no rechinan, no se hinchan, son térmicos y ecológicos.

Cuenta con certificaciones de Estados Unidos, Alemania y China.

# GLUEDOWN

GLUEDOWN, es un LVT resistente que requiere de pegamento (Latex para 3mm o concreto para 1.5mm).

Es ideal para crear diseños de decoración en muros, pisos y plafones.

Resiste a la humedad, agua y no se deforma.

En 1.5mm se recomienda el uso para recubrimiento de muros, mesas, puertas, plafones, pisos, etc.

En 3mm se recomienda el uso en pisos de espacios residenciales interiores o comerciales de poco transito.



## 3 mm

GROSOR DE DUELA	MEDIDAS DE DUELA	GROSOR DE MICA	m <sup>2</sup> POR CAJA	DUELAS POR CAJA	BORDE DE LA DUELA	GARANTÍA
3mm	22.86 cm x 121.92 cm	0.5 mm	3.34 m <sup>2</sup>	12	Biseleado	Uso comercial 15 años Uso residencial 25 años

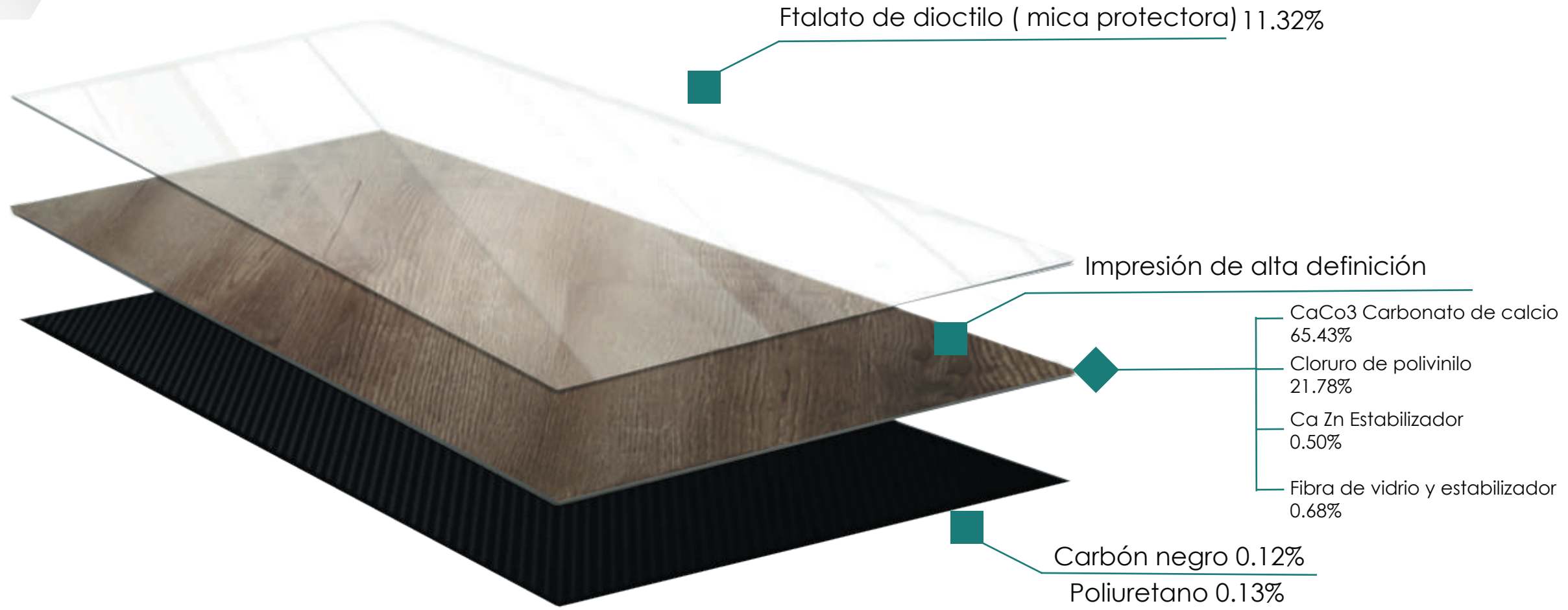
## 1.5 mm

GROSOR DE DUELA	MEDIDAS DE DUELA	GROSOR DE MICA	m <sup>2</sup> POR CAJA	DUELAS POR CAJA	BORDE DE LA DUELA	GARANTÍA
1.5mm	15.24 cm x 91.44 cm	0.1 mm	6.132 m <sup>2</sup>	44	Recto	Uso residencial 5 años



# GLUEDOWN

1.5 mm  
3 mm



# GLUEDOWN

1.5 mm



**PINO  
EUROPEO**



**TABACO**



**APPLE**



**TECA  
BRAZILEÑA**




**VINTAGE**




**ROBLE  
CANADIENSE**




**AVELLANA**




**PANTERA**



**TITANIO**



**KRYSTAL**



**ARTICO**



**CARIBE**

**GLUEDOWN**

3 mm



**PINO  
EUROPEO**



**TABACO**



**TECA  
BRAZILEÑA**



**APPLE**



**VINTAGE**



**ROBLE  
CANADIENSE**




**AVELLANA**



**PANTERA**



**TITANIO**




**KRYSTAL**



**ARTICO**



**CARIBE**



LALUR

LOOSELAY







LOOSELAY, es un sistema LVT que no requiere de ningún tipo de pegamento, se adhiere al piso por su grep que a la vez lo hace antiderrapante.

Es ideal y 100% recomendado para espacios en renta o venta, ya que se puede instalar y desinstalar, es muy fácil de cortar adecuándose a las medidas de cualquier espacio, resistente a la abrasión y resistente a impactos de objetos pesados.

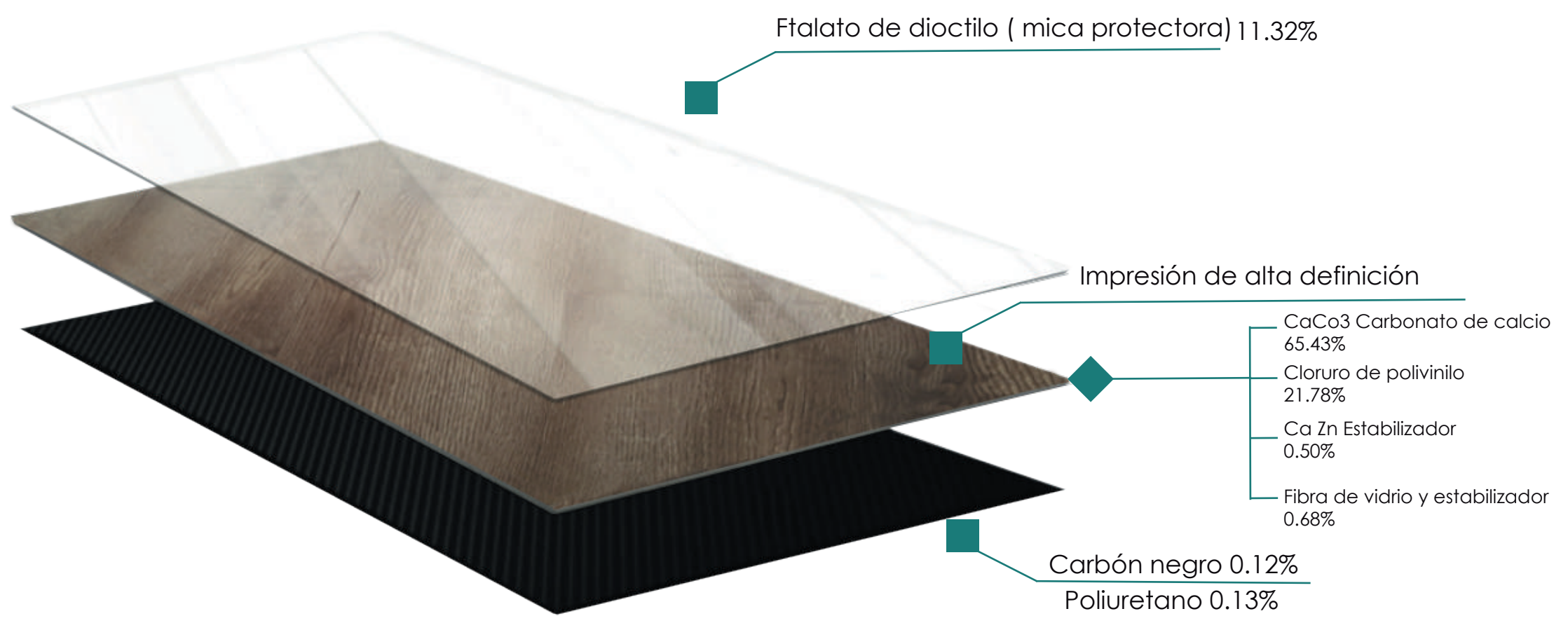
Gracias a la versatilidad del sistema y su gama de colores, pueden crearse diseños únicos.

Es 100% para interiores en espacios residenciales y comerciales.

5 mm

GROSOR DE DUELA	MEDIDAS DE DUELA	GROSOR DE MICA	m <sup>2</sup> POR CAJA	DUELAS POR CAJA	BORDE DE LA DUELA	GARANTÍA
5mm	29.86 cm x 121.92 cm	0.7 mm	2.23 m <sup>2</sup>	8	Biseleado	Uso residencial de por vida Uso comercial 25 años
5mm *Color Cemento	95 cm x 95 cm	0.7 mm	4.51 m <sup>2</sup>	5	Biseleado	Uso residencial de por vida Uso comercial 25 años

# LOOSELAY



**LOOSELAY**

5 mm



**PINO  
EUROPEO**



**TABACO**



**TECA  
BRAZILEÑA**



**VINTAGE**



**ROBLE  
CANADIENSE**



**APPLE**




**AVELLANA**



**PANTERA**



**TITANIO**




**KRYSTAL**




**CARIBE**



**ARTICO**



**CEMENTO**



# LALUR

SPC CLICK





SPC Click, es un LVT que cuenta con la ventaja de no necesitar ningún tipo de adhesivo, ya que cuenta con un sistema machimbrado, lo que hace su instalación más fácil, rápida y dinámica.

Cuenta con un bajo alfombra que se adhiere al piso y lo hace un material antiderrapante.

No requiere mantenimiento, es resistente al agua, a la abrasión de sillas, zapatos de tacón, etc.

Uso 100% en interiores.

## 6 mm



GROSOR DE DUELA	MEDIDAS DE DUELA	GROSOR DE MICA	m <sup>2</sup> POR CAJA	DUELAS POR CAJA	BORDE DE LA DUELA	GARANTÍA
5mm + 1mm de IXPE	22.5 cm x 123 cm	0.5 mm	1.384 m <sup>2</sup>	5	Biseleado	Uso residencial 5 años

## 4 mm

GROSOR DE DUELA	MEDIDAS DE DUELA	GROSOR DE MICA	m <sup>2</sup> POR CAJA	DUELAS POR CAJA	BORDE DE LA DUELA	GARANTÍA
4 mm	22.5 cm x 123 cm	0.3 mm	2.214 m <sup>2</sup>	8	Biseleado	Uso residencial 5 años

# SPC CLICK

6 mm



**KRYSTAL**



**ARTICO**



**TITANIO**



**CARIBE**




**VINTAGE**




**APPLE**

# SPC CLICK

4 mm



**BRAZILIAN WALNUT**



**GREY ASH**



**MAJESTIC SANDS**



**TITANIO**




**NORWAY**



**SAFARI**



**SAVANNAH**



# LALUR

ROCAMADERA





# ROCAMADERA

ROCAMADERA, es la evolución en pisos.

Es un sistema que no se deforma con el agua gracias a su resistencia a la absorción, cuenta con chapa de madera de Roble Europeo y una protección de dióxido de aluminio, logrando que tu espacio se vea natural con la ventaja de no tener los problemas que se presentan con la madera natural.

Cuenta con ahorro de mantenimiento, es acústico, térmico y resiste a la abrasión.

Es un material 100% para interiores.




GROSOR DE DUELA	MEDIDAS DUELA	IXPE
8.2 mm	122 cm x 17 cm	1 mm
FINISH	m <sup>2</sup> POR CAJA	DUELAS POR CAJA
7 capas UV sistema de recubrimiento	1.66 m <sup>2</sup>	8

# ROCAMADERA



**GRIZZLY  
OAK**



# LALUR

RUBBER DECK



# RUBBER DECK


RUBBER DECK, es ideal para colocarse en exteriores por su resistencia a la intemperie.

No se decolora, es resistente a la humedad, agua y absorción. Es un piso comfortable, alcochonado y térmico al caminar.


Su uso es ideal para terrazas, zonas con albercas, spas, jardines o cualquier espacio exterior.

## RUBBER DECK

ESPEJOR	ANCHO	LONGITUD	PESO	GARANTÍA
2.3 cm	14.5 cm	290 cm	9.28 kg	Uso residencial 20 años Uso comercial 10 años




# RUBBER DECK




Pino Europeo



Caribe



Titanio



# LALUR

## PASTO SINTÉTICO



# PASTO SINTÉTICO

Pasto sintético ideal para jardines, áreas recreativas, terrazas, balcones, entre otros.

Es altamente resistente a la luz solar y humedad, adaptable a cualquier espacio, no guarda olores y es de alta durabilidad.



PRODUCT SPECIFICATION			
Nombre del producto	Pasto Sintético	Aplicación	Landscaping
Modelo	Versalles Fields	Ancho del rollo	4.0m/2.0m/3.75m
Color	Cuatricromía	Altura del rollo	Bajo pedido
Pruebas y acreditación	UV, DIN,Trace, SGS		
YARN CHARACTERISTICS			
Hilo 1		Hilo 2	
Estructura	Monofilamento	Estructura	Monofilamento
Composición (ISO 11357)	PE	Composición	PP
Dtex (AST M D1907)	5000	Dtex (AST M D1577)	2200
Grosor de la cinta (ASTM D3218)	0.20µm	Grosor de la cinta (ASTM D3218)	N/A
Ancho de la cinta	0.90mm	Ancho de la cinta	N/A
Efectos UV (EN ISO 20105)	Grey Scale 4-5, no visual change	Resistencia del Hilo (ASTM D2256)	≥ 110 N
Certificación (ASTM D2859)	Aprobado	Punto de fusión del hilo (AST M D789)	120°C
CARPET CHARACTERISTICS			
Césped			
Altura de la pila (ISO 2549)	35mm±1mm	Calibre (AST M D5793)	3/8 pulgadas
Número de hilos por mechón	8	puntadas por cada 10cm	14±1
Puntadas por m2 (ISO 1763)	14700±100	Peso total del hilo (ISO 2549)	1000g/sqm
SOPORTE			
Soposte principal	PP + fibra de poliéster corta-grapa		
Weight (AST M D5848)	200g/sqm		
Soposte secundario	LÁTEX		
Ancho (AST M D5848)	850g/sqm±10%		
Peso total de la carpeta (ASTM D5848)	2050g/sqm ±100g		
REQUERIMIENTOS DE LLENADO			
Arena			
Tamaño de la partícula	0.5 – 1.0 mm	Forma de la partícula	C2
Densidad a Granel	1510 Mg/cm³	Rango de aplicación	8kg/m2 **



Versalles Fields